

Datenaudit

Projektname: **Audit_Scouting**

Partner: Business Data Solutions GmbH & Co. KG

Audit für: **Testfirma**
Kettelerstr. 3
97222 Rimpfing

Audit-Datum: 11.03.2022

Durchführung: **Business Data Solutions GmbH & Co. KG**
Ketteler Str. 3-11
97222 Rimpfing
www.bds-online.com

Ansprechpartner: **Florian Goldstein**
Key Account Manager
Tel: +49 9365 88781-88
Mobil: +49 171 890284 6
goldstein@bds-online.com

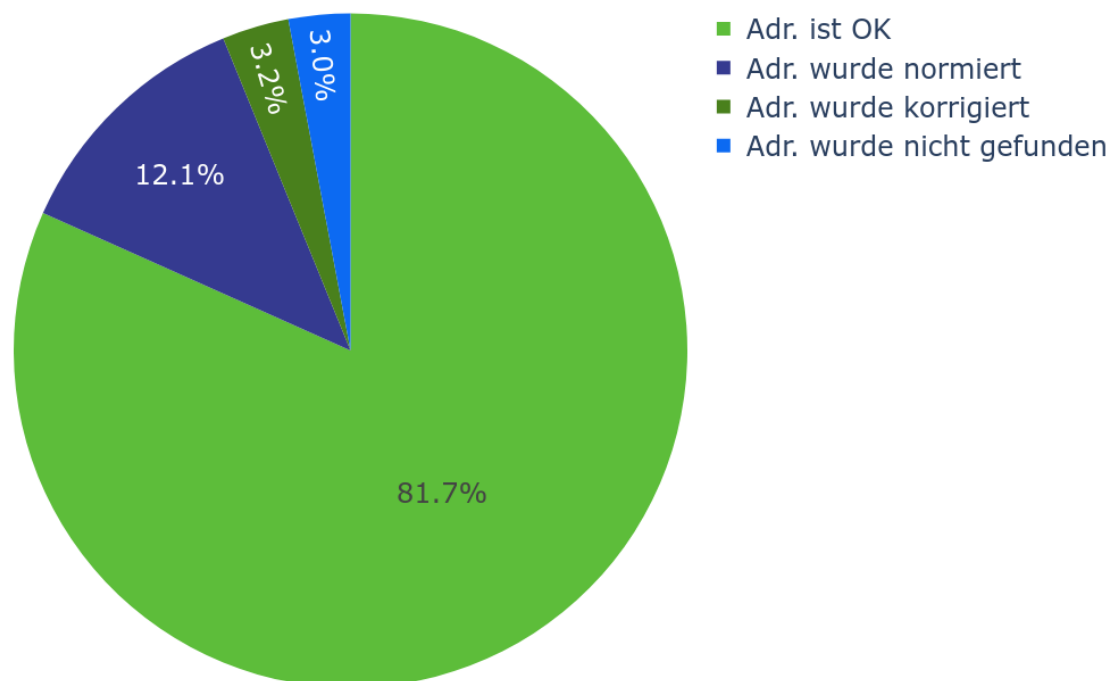
Inhalt des Audits

Business Data Solutions GmbH & Co. KG hat BDS 10.330 Datensätze zur Verfügung gestellt. BDS hat auf deren Basis ein automatisches Audit ausgeführt. Auf den folgenden Seiten finden Sie:

- Postalische Überprüfung der Adressen
- Statusinformationen zu dem Unternehmensdaten
- Veränderungsbedarf im Datenpool
- Ergänzung und Korrektur von Firmennamen
- Informationen zu Dubletten
- Alter der festgestellten Veränderungen
- Übersicht über Betriebsgrößen
- Geografische Verteilung
- Überblick über Branchen

Postalische Adressenprüfung

Betrachtung ausschließlich von Straße, Hausnummer, Postleitzahl und Ort



Anzahl Datensätze: 10.330

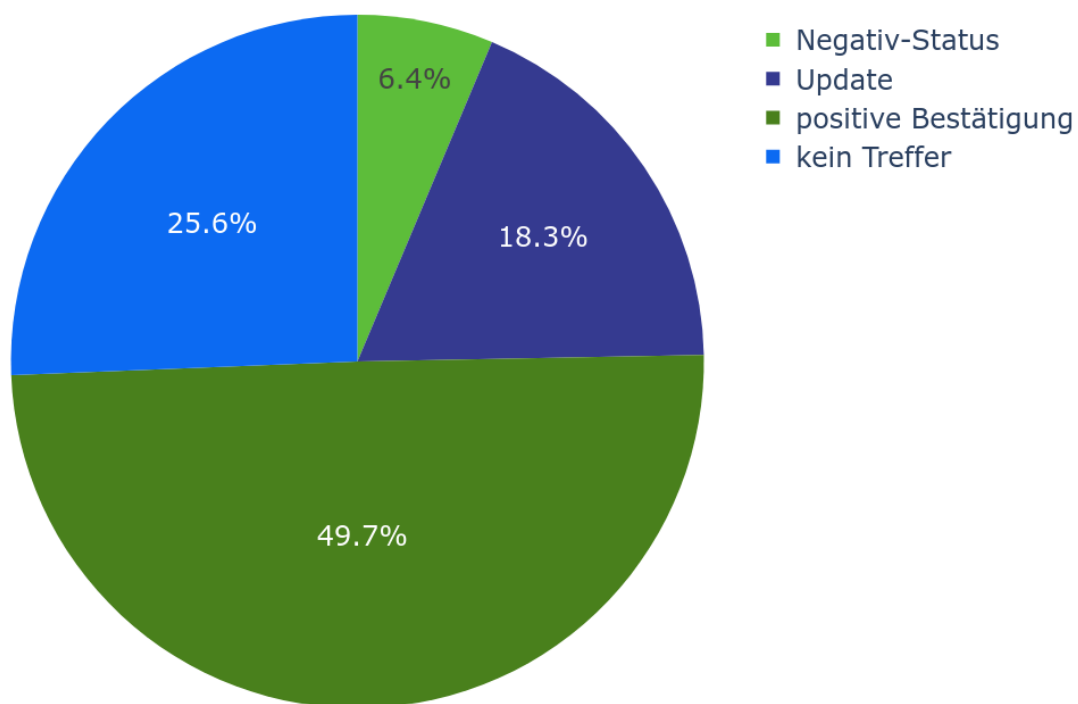
postalische Prüfung:

	Anz.	%
Adresse ist OK	8.438	81,7%
Adresse wurde normiert	1.255	12,1%
Adresse wurde korrigiert	331	3,2%
Adresse wurde nicht gefunden	306	3,0%
Gesamtanzahl	10.330	100,0%

Details zu nicht gefundenen Adressen

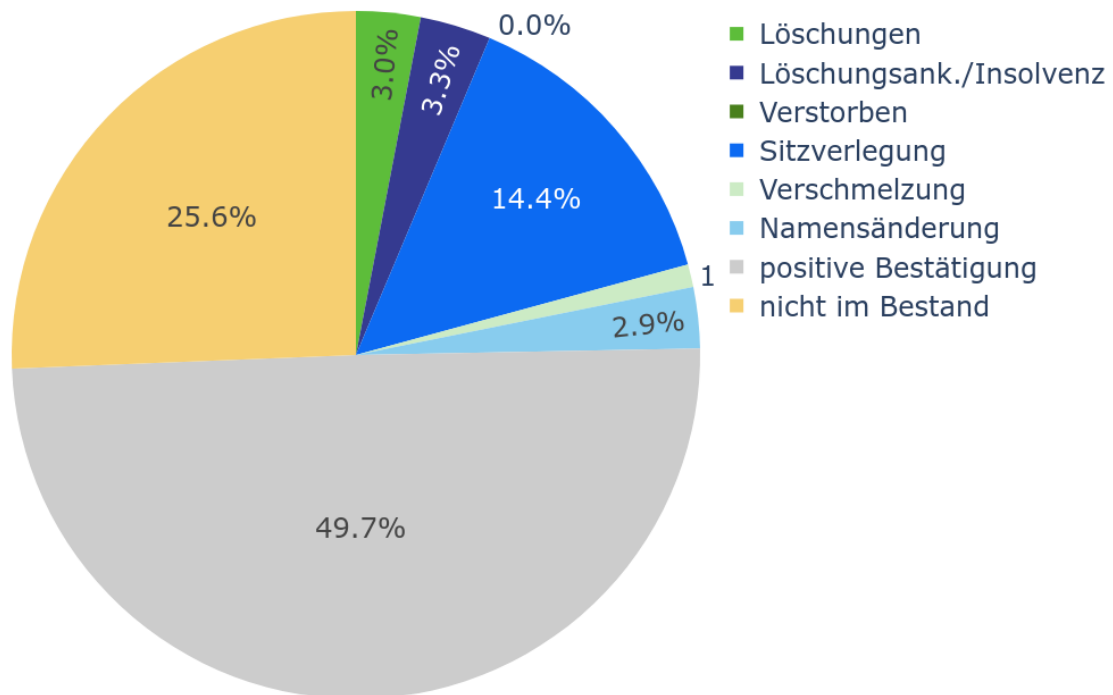
Adresse ohne Straße	194	1,9%
Adresse ohne PLZ	69	0,7%
Adresse ohne Ort	22	0,2%
Ausland	0	0,0%

Statusübersicht



	Anz.	%
Negativ-Status	656	6,4%
Update	1.895	18,3%
positive Bestätigung	5.132	49,7%
kein Treffer	2.647	25,6%
Gesamt	10.330	100,0%

Statusübersicht im Detail



BDS Update

					Gesamt	
	Ident.	Sicher	Wahrs.	Unsich.	Anz.	%
Löschungen	115	69	15	101	300	2,9%
Löschungsankündig.	104	33	6	18	161	1,6%
Insolvenz	130	36	2	15	183	1,8%
neg. Bestätigung	4	5	0	3	12	0,1%
Teilsumme	353	143	23	137	656	6,4%

BDS Veränderungsdaten

					Gesamt	
	Ident.	Sicher	Wahrs.	Unsich.	Anz.	%
Verschmelzung	66	17	6	22	111	1,1%
Sitzverlegung	759	229	35	103	1.126	10,9%
PA Move	98	19	136	0	253	2,4%
moversPlus	0	0	39	37	76	0,7%
eXo.move	0	0	32	1	33	0,3%
Namensänderung	179	76	14	27	296	2,9%
Teilsumme	1.102	341	262	190	1.895	18,3%

Positive Bestätigung

pos. Bestätigung	3.547	1.157	113	315	5.132	49,7%
Teilsumme	3.547	1.157	113	315	5.132	49,7%

keine Zuordnung

nicht im Bestand	-	-	-	-	2.647	25,6%
Teilsumme	-	-	-	-	2.647	25,6%

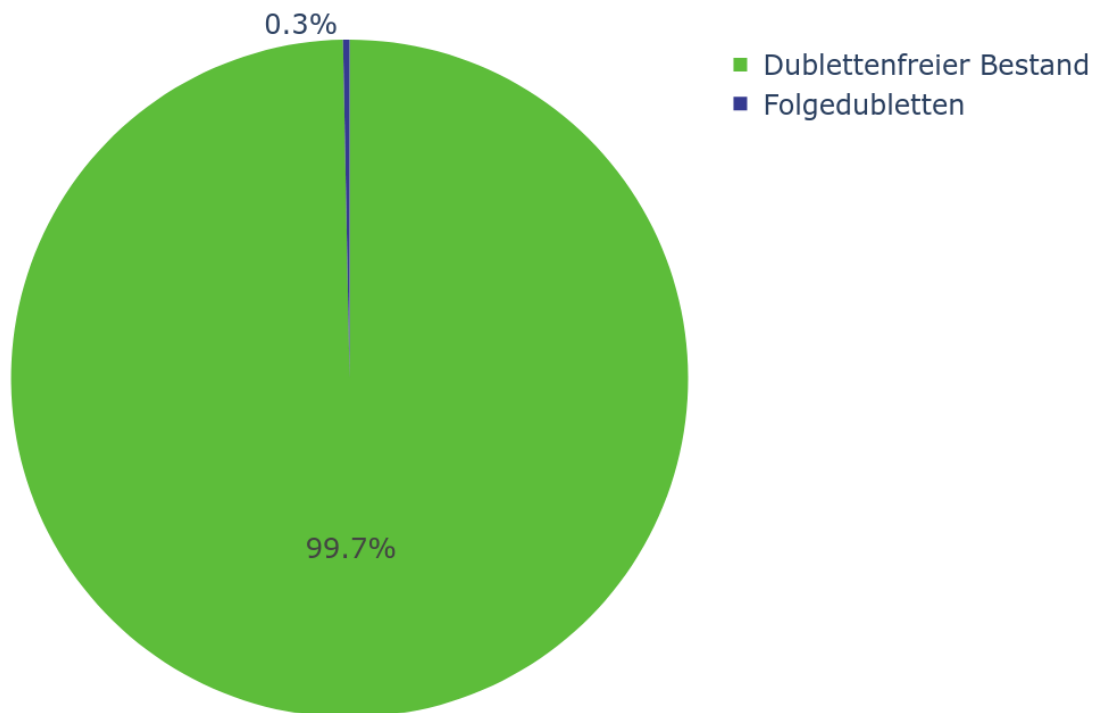
Gesamtsumme	5.002	1.641	398	642	10.330	100,0%
--------------------	--------------	--------------	------------	------------	---------------	---------------

Namensanalyse

Namenskorrekturen / Rechtsformergänzungen

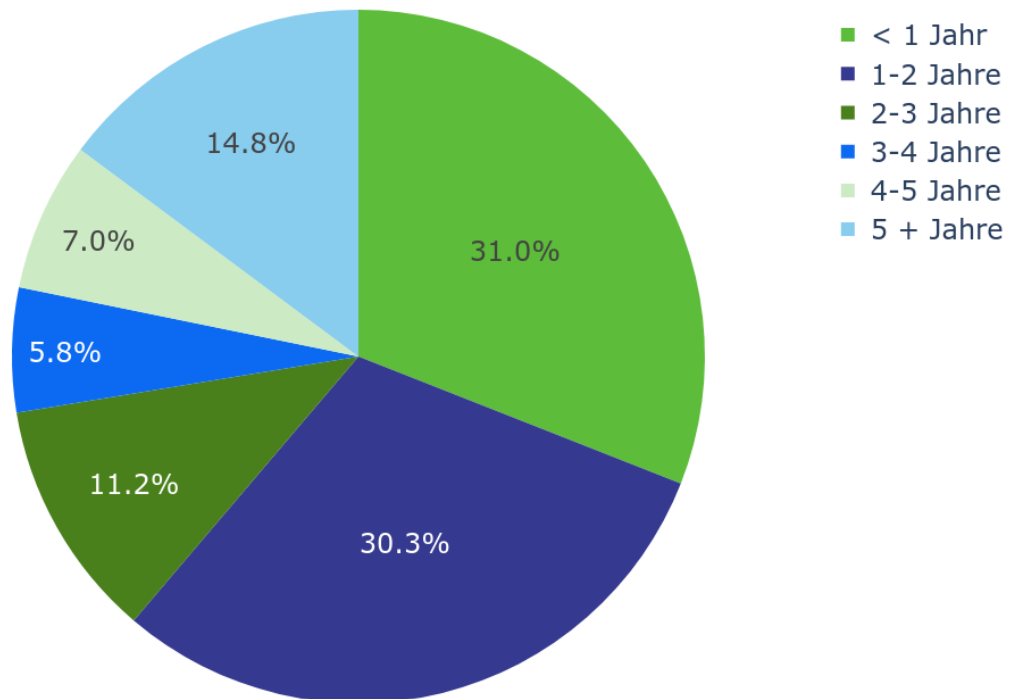
	Anz.	%
Namenskorrekturen BDS	1.115	10,8%
Rechtsformergänzungen BDS	455	4,4%

Dublettenanalyse



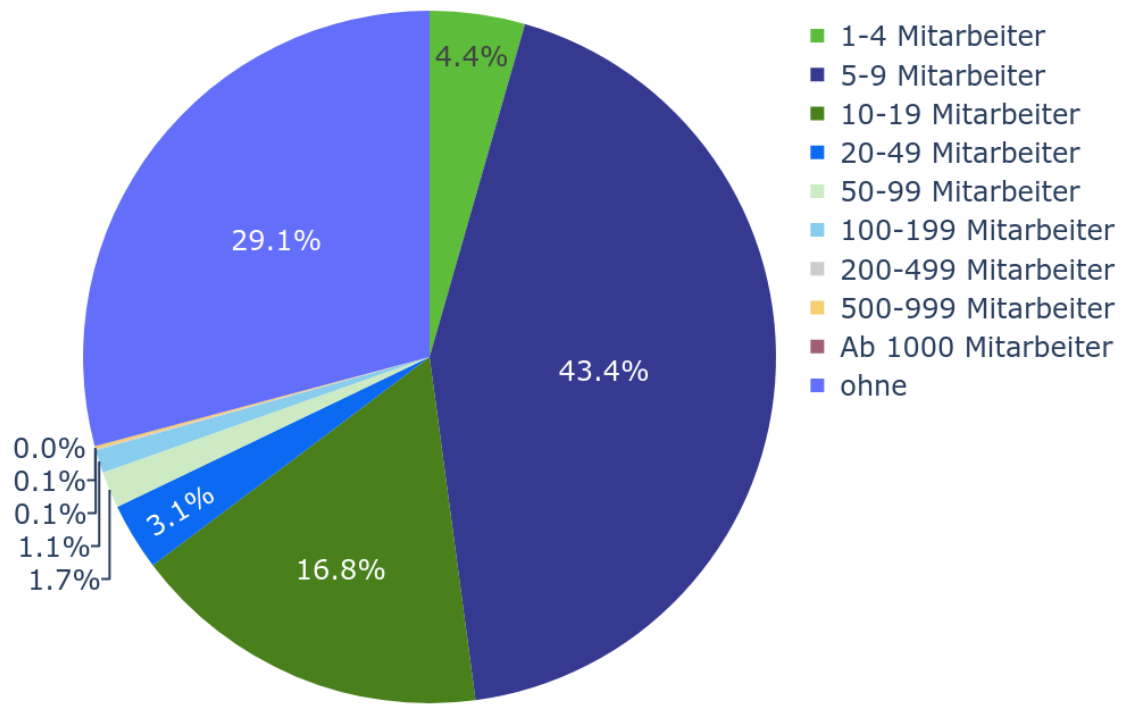
	Anz.	%
Gesamtanzahl Datensätze	10.330	-
Gesamtanzahl Dubletten, davon...	64	0,6%
Kopfdubletten/Dublettengruppen	32	0,3%
Folgedubletten	32	0,3%
Dublettenfreier Bestand	10.298	99,7%

Alter der Veränderungen



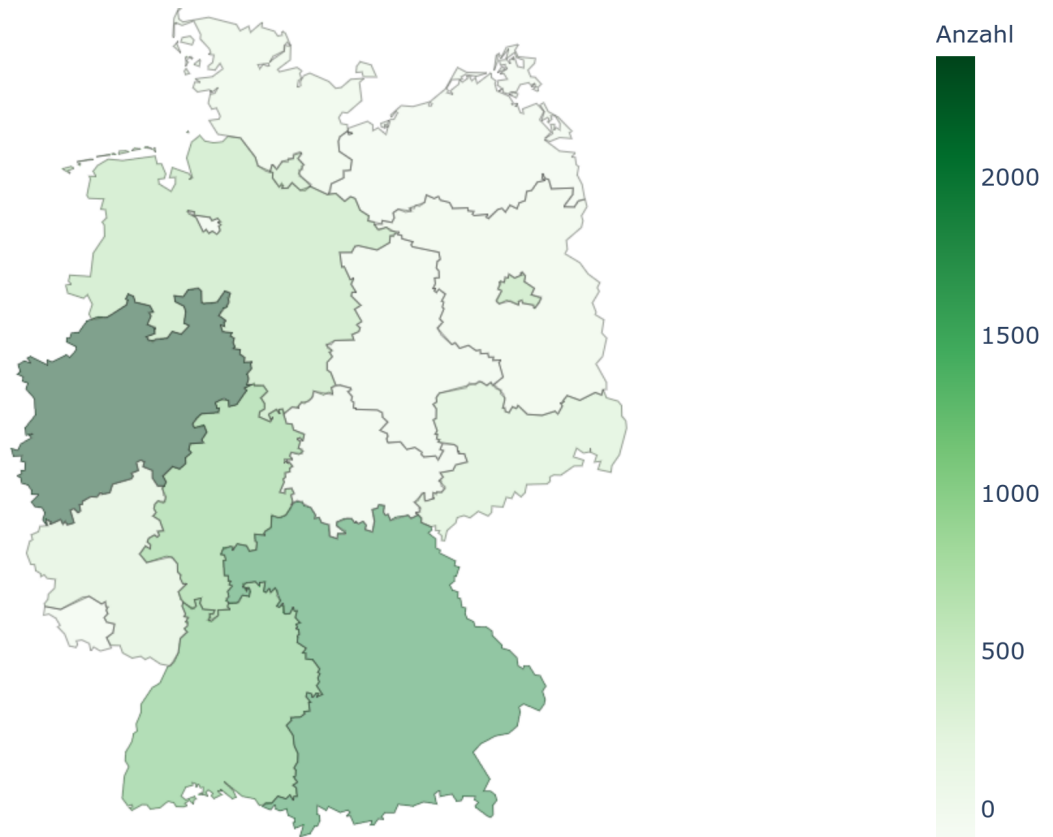
Ereignis	Anzahl	Jahre					
		< 1	1-2	2-3	3-4	4-5	> 5
Insolvenz	183	45	70	31	13	8	16
Löschungen	312	71	39	28	22	27	125
Löschungsankün.	161	54	75	12	5	6	9
Namensänderung	296	81	126	20	13	9	47
Sitzverlegung	1.488	507	435	183	88	122	153
Verschmelzung	111	32	27	11	7	6	28
Gesamt	2.551	790	772	285	148	178	378

Betriebsgrößen



	Anz.	%
1-4 Mitarbeiter	459	4,4%
5-9 Mitarbeiter	4.487	43,4%
10-19 Mitarbeiter	1.740	16,8%
20-49 Mitarbeiter	325	3,1%
50-99 Mitarbeiter	178	1,7%
100-199 Mitarbeiter	109	1,1%
200-499 Mitarbeiter	7	0,1%
500-999 Mitarbeiter	13	0,1%
Ab 1000 Mitarbeiter	2	0,0%
ohne (Fremddaten, Nicht-Treffer)	3.010	29,1%
Gesamtanzahl	10.330	100,0%

Geografische Verteilung

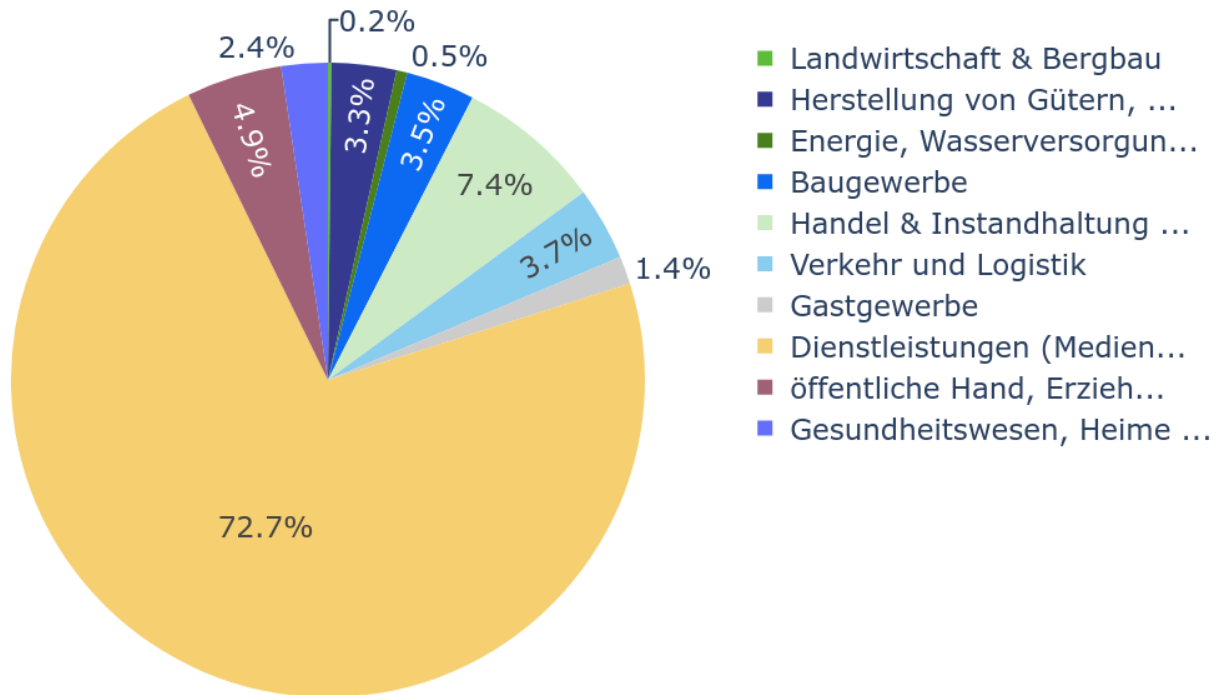


	Anz.	%
Baden-Württemberg	1.216	11,8%
Bayern	1.742	16,9%
Berlin	735	7,1%
Brandenburg	178	1,7%
Bremen	116	1,1%
Hamburg	598	5,8%
Hessen	1.057	10,2%
Mecklenburg-Vorpommern	105	1,0%
Niedersachsen	690	6,7%

	Anz.	%
Nordrhein-Westfalen	2.384	23,1%
Rheinland-Pfalz	379	3,7%
Saarland	88	0,9%
Sachsen	427	4,1%
Sachsen-Anhalt	173	1,7%
Schleswig-Holstein	205	2,0%
Thüringen	164	1,6%

Branchen

Zusammenfassung der BDS Oberklassen



Die Prozentangaben beziehen sich auf die Gesamtzahl der Branchennennungen.

BDS-OK	WZ-OK	Beschreibung	Anz.
1	A+B	Landwirtschaft & Bergbau	16
2	C	Herstellung von Gütern, Waren, Erzeugnissen	301
3	D+E	Energie, Wasserversorgung, Abfallwirtschaft	50
4	F	Baugewerbe	319
5	G	Handel & Instandhaltung und Reparatur von Kraftfahrzeugen	672
6	H	Verkehr und Logistik	341
7	I	Gastgewerbe	128
8	J+K+L+M+ N+S+T	Dienstleistungen (Medien, Finanzen, technische, wissenschaftliche, etc.)	6.615
9	O+P+R+U	öffentliche Hand, Erziehung, Kunst und Kultur	444
10	Q	Gesundheitswesen, Heime und Sozialwesen	215

Branchen

Zusammenfassung der WZ Oberklassen

BDS-OK	WZ-OK	Beschreibung	Anz.
1	B	Bergbau und Gewinnung von Steinen und Erden	1
1	A	Landwirtschaft, Forstwirtschaft und Fischerei	15
2	C	Herstellung von Gütern, Waren, Erzeugnissen	301
3	D	Energieversorgung	31
3	E	Wasserversorgung; Abwasser- und Abfallentsorgung und Bese...	20
4	F	Baugewerbe	319
5	G	Handel; Instandhaltung und Reparatur von Kraftfahrzeugen	672
6	H	Verkehr und Lagerei	341
7	I	Gastgewerbe	128
8	K	Erbringung von Finanz- und Versicherungsdienstleistungen	743
8	M	Erbringung von freiberuflichen und technischen Dienstleistung...	3.378
8	N	Erbringung von sonstigen wirtschaftlichen Dienstleistungen	5.121
8	L	Grundstücks- und Wohnungswesen*	269
8	J	Medien, Informationsdienstleistungen, Telekommunikation	647
8	T	Private Haushalte mit Hauspersonal; Herstellung von Waren u...	2
8	S	Sonstige Dienstleistungen	566
9	P	Erziehung und Unterricht	270
9	R	Kunst, Unterhaltung und Erholung	204
9	O	Öffentliche Verwaltung, Verteidigung; Sozialversicherung	13
10	Q	Gesundheitswesen, Heime und Sozialwesen	215

Branchen

Die 10 häufigsten WZ-Codes auf dreistelliger Ebene

Beschreibung	WZ	Anz.	%
Befristete Überlassung von Arbeitskräften	782	4.012	38,8%
Public-Relations- und Unternehmensberatung	702	2.605	25,2%
Vermittlung von Arbeitskräften	781	2.170	21,0%
Vermittlung und Überlassung von Arbeitskräften	780	1.253	12,1%
Erbringung von wirtschaftlichen Dienstleistungen für Unternehmen...	820	1.229	11,9%
Beteiligungsgesellschaften	642	639	6,2%
Verwaltung und Führung von Unternehmen und Betrieben	701	596	5,8%
Erbringung von Dienstleistungen der Informationstechnologie	620	544	5,3%
Erbringung sonstiger wirtschaftlicher Dienstleistungen für Unterne...	829	414	4,0%
Werbung	731	394	3,8%

Es werden die 10 häufigsten WZ-Codes dargestellt. Einem Datensatz können mehrere WZ-Codes zugeordnet sein. Daher kann die Summe mehr als 100% ergeben.

Glossar

Bestätigung

Der Datensatz wurde so in unserer Datenbank getroffen, wie er in Ihrem Bestand steht. Die postalischen Informationen sind vollständig übereinstimmend, lediglich beim Firmennamen kann es geringe Abweichungen geben.

Negativstatus

Hier liegen Veränderungen im Bereich Löschungen, Löschungsankündigungen, Insolvenzen, Verstorben oder Werbeverweigerer vor. Das Weiterbestehen des Unternehmens oder des Kontaktes ist zumindest unsicher.

Löschungen Rechtsbegriff für die in amtlichen Registern (hier: Handelsregister) vorgenommene Aufhebung einer bestehenden Eintragung. Die Firma erlischt durch Geschäftsaufgabe.

Löschungsankündigung Der Löschung vorgelagerter Status. Das Unternehmen existiert noch, hat jedoch Löschantrag gestellt.

Insolvenzen Unternehmen, bei denen aufgrund von Zahlungsunfähigkeit oder Überschuldung ein Insolvenzverfahren durchgeführt wird.

Verstorben Diese Information stammt von unseren Partnern. Bei Tod des Inhabers eines Gewerbebetriebes erlischt das Gewerbe.

Update

Änderungen in der Firma bei Weiterbestehen der Firma und/oder des Firmenvermögens.

Verschmelzung Steuerrechtlich definierter Begriff für Reorganisation von Gesellschaften (auch: Fusion). Es werden zwei oder mehrere Rechtsträger zusammengeführt bzw. ein Rechtsträger wird vollständig übernommen.

Sitzverlegung Der Sitz einer Gesellschaft wird an eine neue postalische Adresse verlegt. Sitzverlegungen müssen dem Handelsregister mitgeteilt werden, wenn das Unternehmen im Handelsregister eingetragen ist.

Namensänderung Im Handelsregister eingetragene Änderung des Firmennamens.

Trefferarten

Identisch Unternehmen wurde exakt so getroffen.

Sicher Unternehmen war nahezu identisch (z. B. einfache Namensabweichungen wie Buchstabendreher oder Abkürzungen).

Wahrscheinlich Gute Treffer, die im Mittel eine 70%ige richtige Zuordnung beinhalten.

Unsicher Restliche mögliche Treffer, unter 40% richtige Zuordnung.

Je nach Adressklientel (Kunden/Interessenten) ist eine manuelle Nachbereitung der wahrscheinlichen und unsicheren Treffer empfohlen.

Dubletten

Gesamtanzahl Dubletten Kopfdubletten + alle Folgedubletten.

Kopfdubletten Ein Datensatz, zu dem es weitere Dublettendatensätze gibt. Eine Kopfdublette verbleibt im Bestand.

Folgedubletten Datensätze, die einer Kopfdublette zugeordnet werden können. Diese Datensätze müssen durch das Unternehmen geprüft und ggf. gelöscht oder anderweitig verarbeitet werden.

Dublettenfreier Bestand Alle Datensätze ohne Folgedubletten.

Da BDS keine Entscheidung darüber treffen kann, welcher Datensatz der führende Dublettendatensatz sein soll, weisen wir die Dubletten immer als Gruppe aus. BDS bestimmt den ersten Datensatz der Dublettengruppe als Kopfdublette.